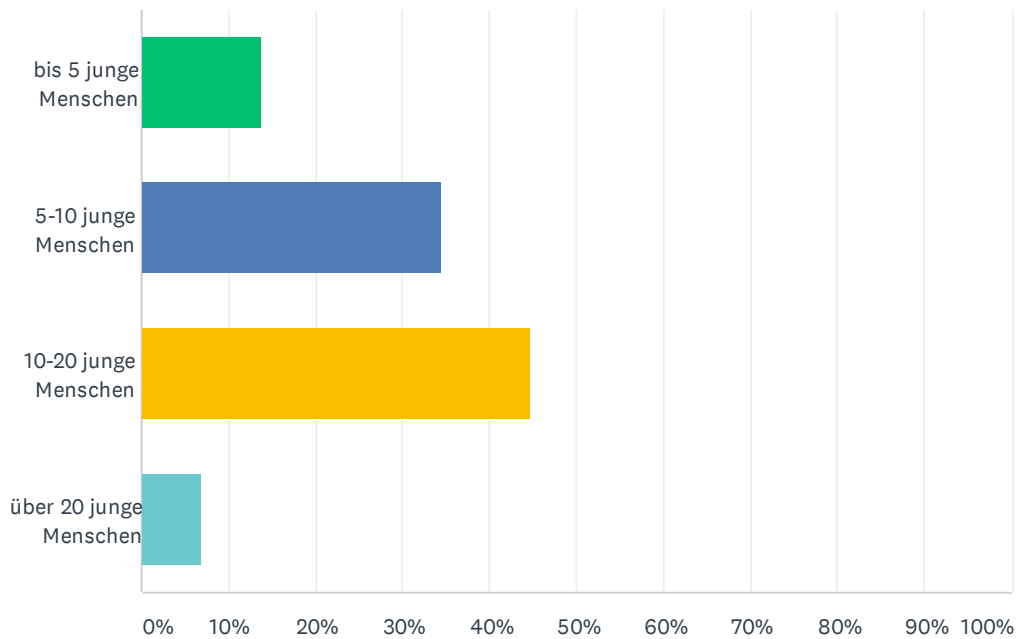


F1 Wie viele Kinder und Jugendliche leben in deiner Einrichtung?

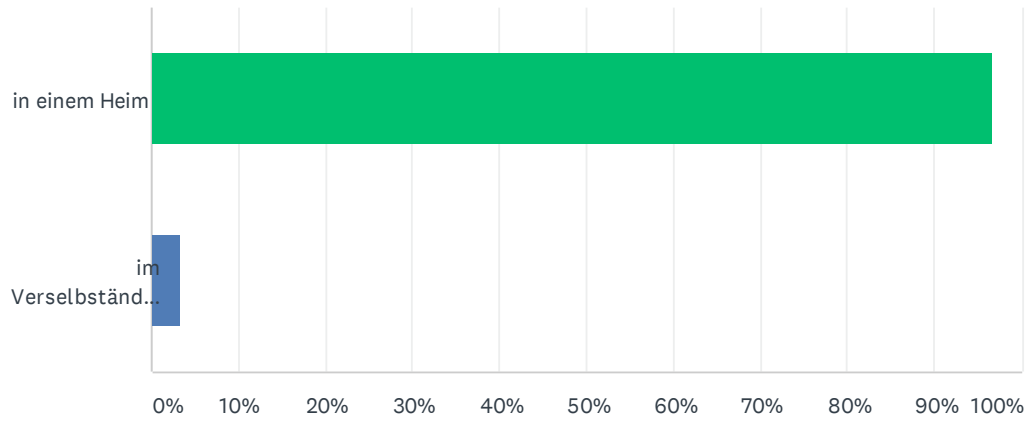
Beantwortet: 29 Übersprungen: 0



ANTWORTOPTIONEN	BEANTWORTUNGEN	
bis 5 junge Menschen	13.79%	4
5-10 junge Menschen	34.48%	10
10-20 junge Menschen	44.83%	13
über 20 junge Menschen	6.90%	2
GESAMT		29

F2 Wo wohnst du?

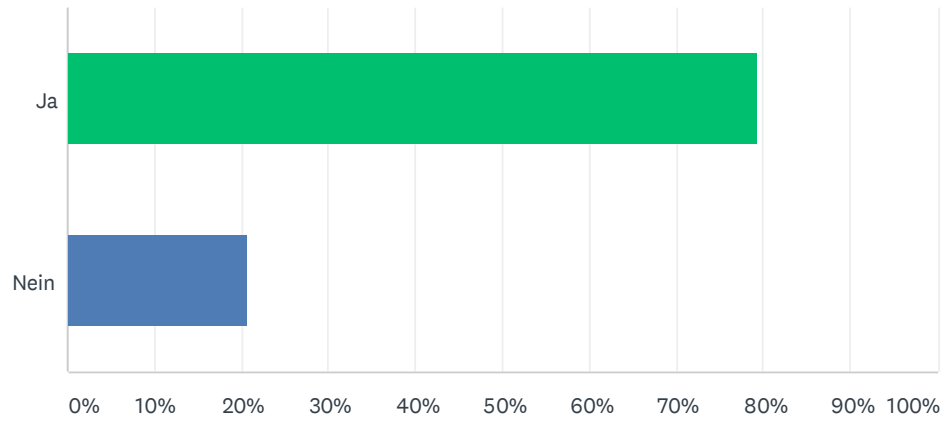
Beantwortet: 29 Übersprungen: 0



ANTWORTOPTIONEN	BEANTWORTUNGEN	
in einem Heim	96.55%	28
im Verselbständigungswohnen	3.45%	1
GESAMT		29

F3 Hast du für dich in deiner Einrichtung W-Lan/Internetzugang?

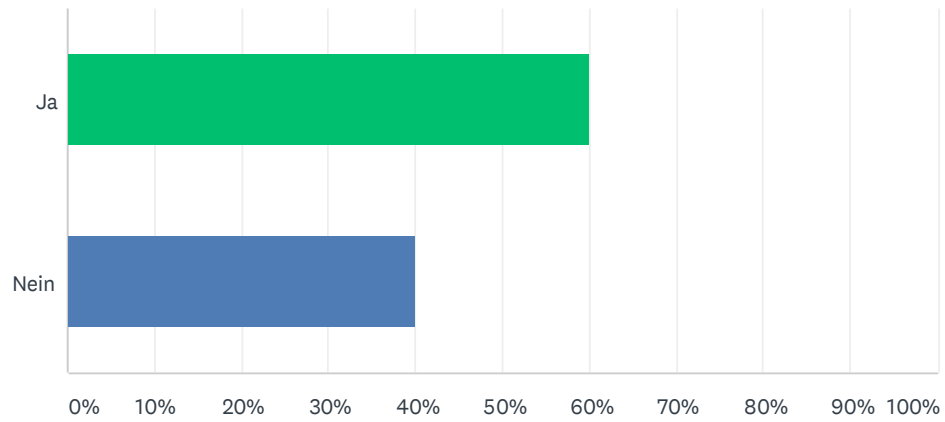
Beantwortet: 29 Übersprungen: 0



ANTWORTOPTIONEN	BEANTWORTUNGEN	
Ja	79.31%	23
Nein	20.69%	6
GESAMT		29

F4 Kannst du das W-Lan/den Internetzugang auch auf deinem Zimmer nutzen?

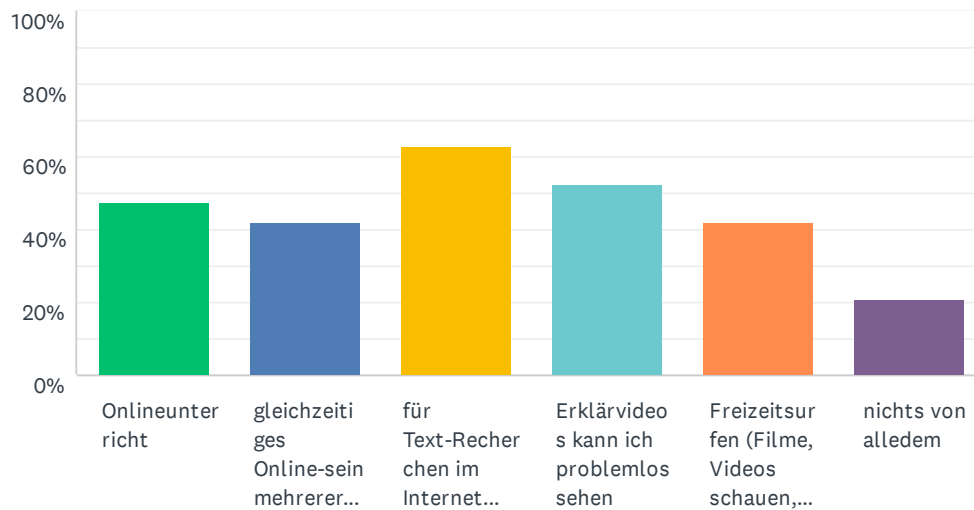
Beantwortet: 20 Übersprungen: 9



ANTWORTOPTIONEN	BEANTWORTUNGEN	
Ja	60.00%	12
Nein	40.00%	8
GESAMT		20

F5 Die Internetverbindung ist ausreichend für: (Du kannst mehrere Sachen anklicken)

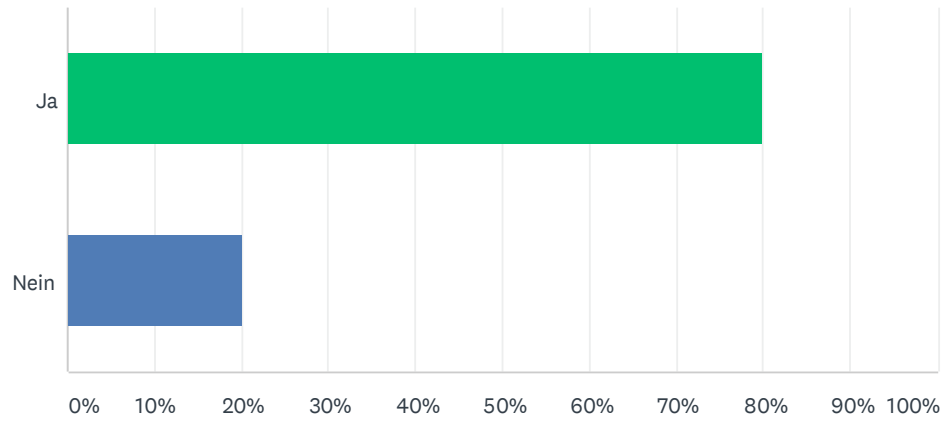
Beantwortet: 19 Übersprungen: 10



ANTWORTOPTIONEN	BEANTWORTUNGEN	
Onlineunterricht	47.37%	9
gleichzeitiges Online-sein mehrerer junger Menschen	42.11%	8
für Text-Recherchen im Internet reicht es aus	63.16%	12
Erklärvideos kann ich problemlos sehen	52.63%	10
Freizeitsurfen (Filme, Videos schauen, Musik hören, Spiele spielen, ...)	42.11%	8
nichts von alledem	21.05%	4
Befragte insgesamt: 19		

F6 Gibt es ein Gerät mit dem du ins Internet kannst?

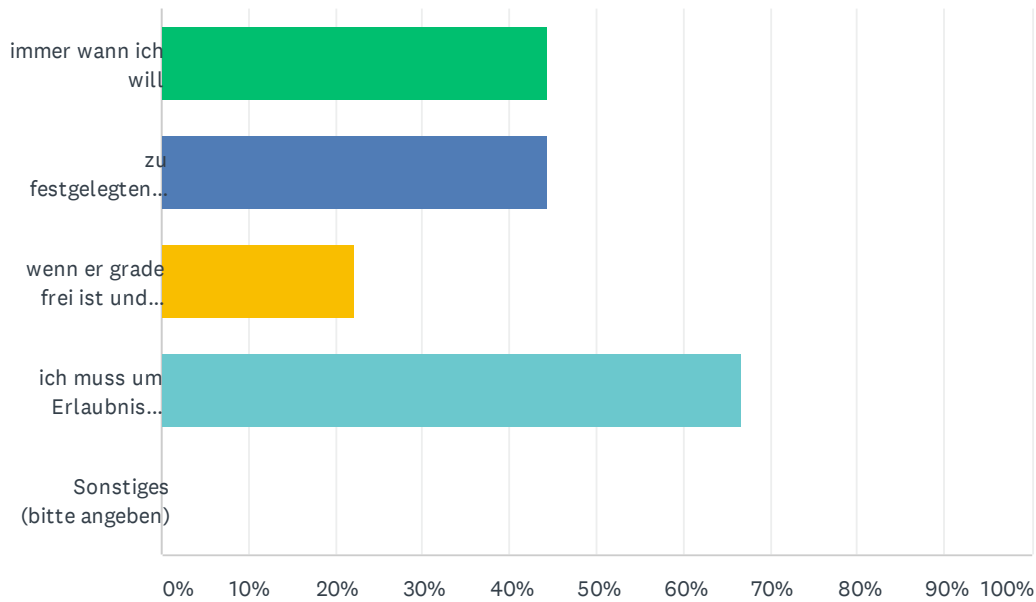
Beantwortet: 10 Übersprungen: 19



ANTWORTOPTIONEN	BEANTWORTUNGEN	
Ja	80.00%	8
Nein	20.00%	2
GESAMT		10

F7 Wie kannst du das Gerät nutzen, um ins Internet zu kommen? (Du kannst mehrere Sachen anklicken)

Beantwortet: 9 Übersprungen: 20

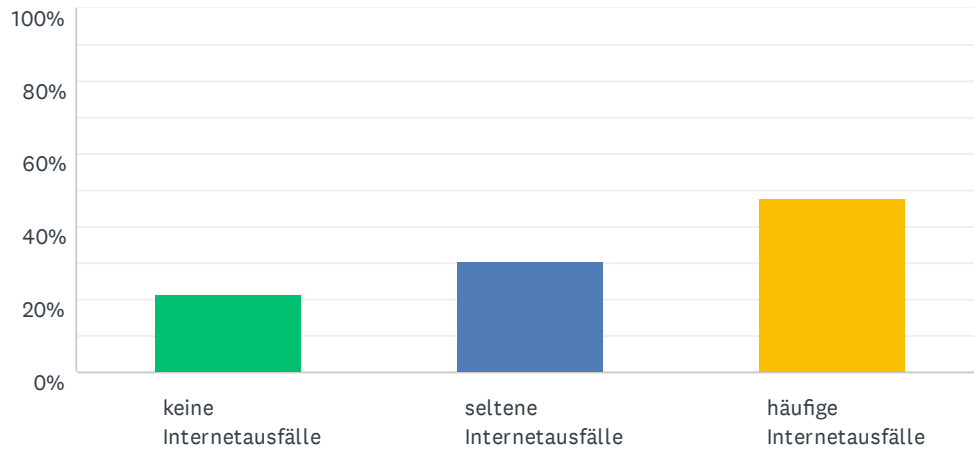


ANTWORTOPTIONEN	BEANTWORTUNGEN	
immer wann ich will	44.44%	4
zu festgelegten Zeiten	44.44%	4
wenn er gerade frei ist und kein:e andere:r dran arbeitet	22.22%	2
ich muss um Erlaubnis fragen	66.67%	6
Sonstiges (bitte angeben)	0.00%	0
Befragte insgesamt: 9		

#	SONSTIGES (BITTE ANGEBEN)	DATE
	There are no responses.	

F8 Läuft das W-Lan/der Internetzugang stabil?

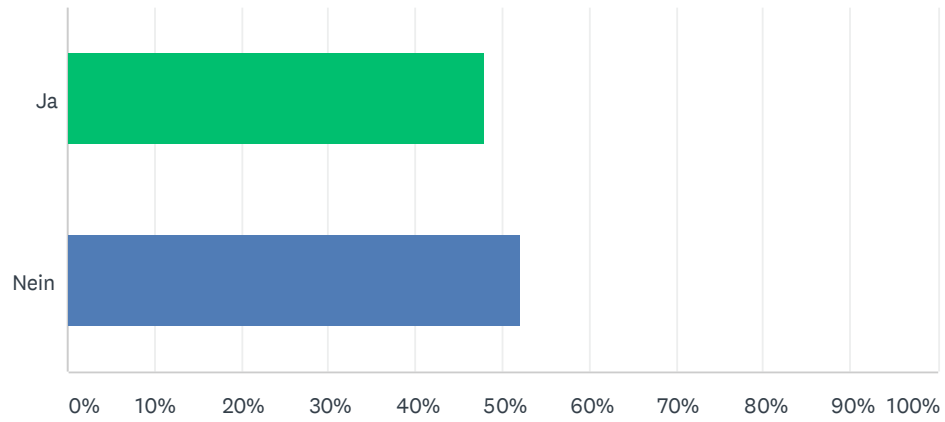
Beantwortet: 23 Übersprungen: 6



ANTWORTOPTIONEN	BEANTWORTUNGEN	
keine Internetausfälle	21.74%	5
seltene Internetausfälle	30.43%	7
häufige Internetausfälle	47.83%	11
GESAMT		23

F9 Hast du Zugang zu einem eigenen Tablet/Laptop/PC?

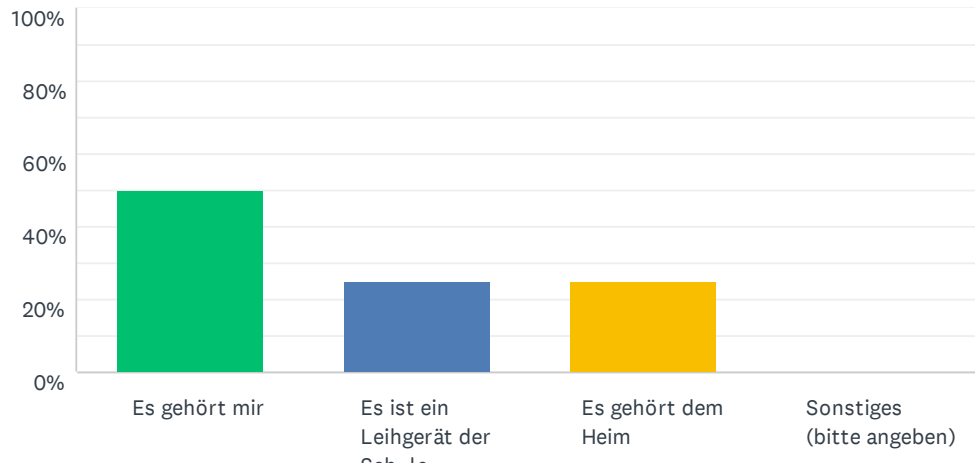
Beantwortet: 25 Übersprungen: 4



ANTWORTOPTIONEN	BEANTWORTUNGEN	
Ja	48.00%	12
Nein	52.00%	13
GESAMT		25

F10 Wem gehört das Gerät?

Beantwortet: 12 Übersprungen: 17

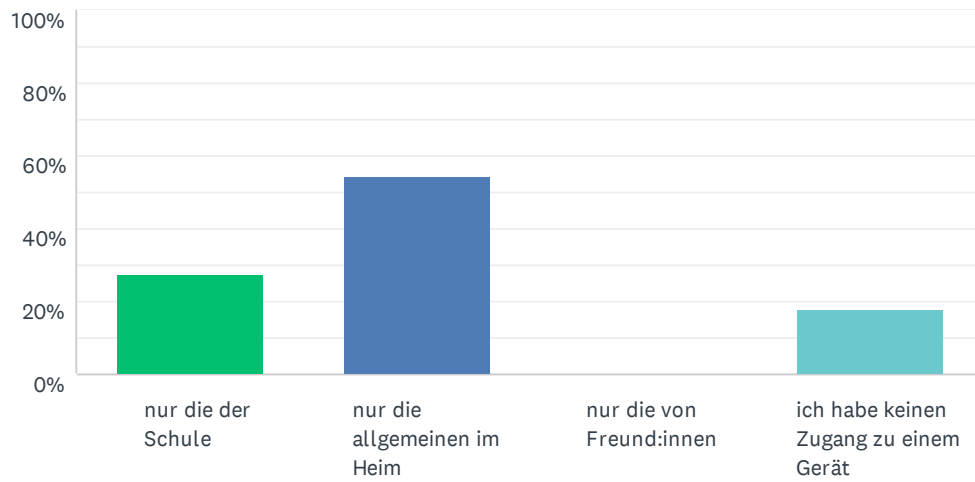


ANTWORTOPTIONEN	BEANTWORTUNGEN
Es gehört mir	50.00% 6
Es ist ein Leihgerät der Schule	25.00% 3
Es gehört dem Heim	25.00% 3
Sonstiges (bitte angeben)	0.00% 0
GESAMT	12

#	SONSTIGES (BITTE ANGEBEN)	DATE
	There are no responses.	

F11 Welchen PC/Laptop/Tablet nutzt du?

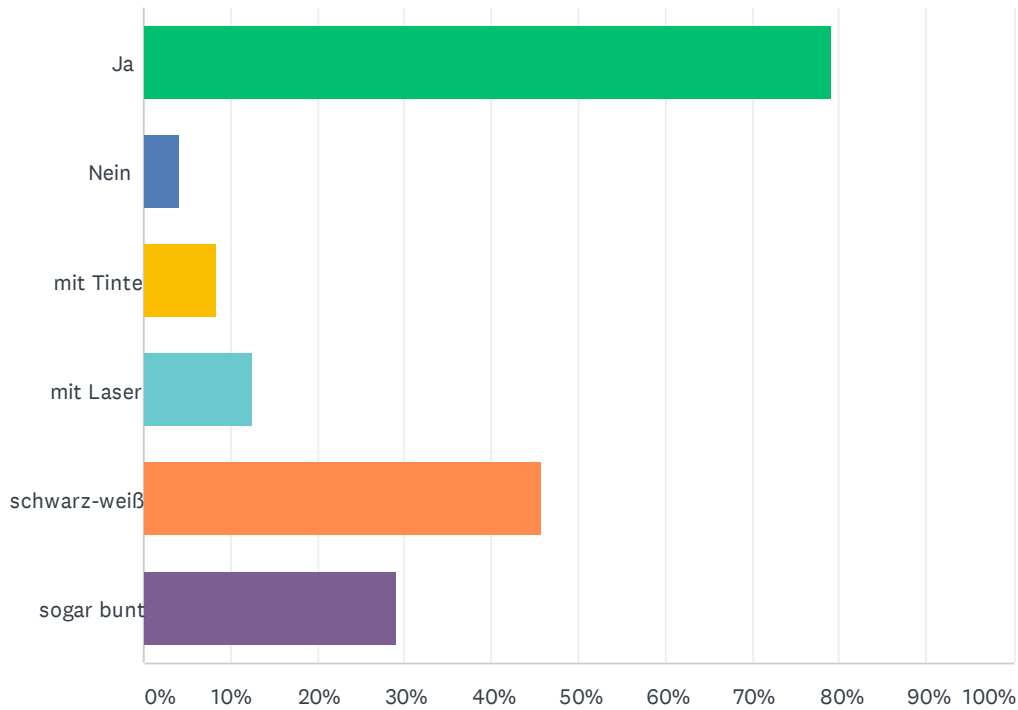
Beantwortet: 11 Übersprungen: 18



ANTWORTOPTIONEN	BEANTWORTUNGEN	
nur die der Schule	27.27%	3
nur die allgemeinen im Heim	54.55%	6
nur die von Freund:innen	0.00%	0
ich habe keinen Zugang zu einem Gerät	18.18%	2
GESAMT		11

F12 Kannst Du in deiner Einrichtung drucken? (Mehrfachnennung möglich)

Beantwortet: 24 Übersprungen: 5



ANTWORTOPTIONEN	BEANTWORTUNGEN	
Ja	79.17%	19
Nein	4.17%	1
mit Tinte	8.33%	2
mit Laser	12.50%	3
schwarz-weiß	45.83%	11
sogar bunt	29.17%	7
Befragte insgesamt: 24		